







**Инструкция по оплате
через портал
www.post.kz**

Попробуйте новые услуги

<p>Казахтелеком</p> 	<p>АЛСЕКО</p> 	<p>Е-кошелек</p> 	<p>Вызвать курьера</p> 
---	---	--	--

Оплачивайте любой счет, не выходя из дома

Впервые в Казахстане возможность переводов со своей карты на реквизиты любой организации в режиме онлайн

ОПЛАТИТЬ







1. Выберите "Оплатить"

Отследите отправление

Трек-номер или номер мобильного телефона


Например: [RC123445678KZ](#)

<p>Заполнить бланк</p> 	<p>Расчитать тариф</p> 
<p>Перенаправить в почтомат</p> 	<p>Электронная почта</p> 

Сэкономьте время в отделении

Заполните свои данные и распечатайте бланки перед посещением отделения.

EMS
Посылка
Заказное письмо



Оплатите любую услугу

<p>Штрафы ПДД</p> 	<p>Денежные переводы</p> 	<p>Коммунальные платежи</p> 	<p>Платежи в бюджет</p> 	<p>Авиа и жд билеты</p> 	<p>Операторы связи</p> 	<p>Все платежи</p> 
---	--	---	---	---	--	--

Оплата услуг по реквизитам

Платежи на счета казахстанских компаний с банковской карты

* Платеж поступает в течение 3 рабочих дней



Укажите отправителя



Выберите получателя



Оплатите с карты

2. Выберите "Перейти к оплате"



ПЕРЕЙТИ К ОПЛАТЕ



ОТПРАВИТЕЛЬ

Для просмотра истории [авторизуйтесь](#)

3. Введите свой ИНН

ИНН

Статус

Имя

Мобильный телефон

4. Укажите Ваш номер

Я ознакомился и согласен с условиями [оферты](#)

5. Поставьте галочку и нажмите "Далее"

ДАЛЕЕ



ПОЛУЧАТЕЛЬ

6. Нажмите "Выбрать из списка"



ВЫБРАТЬ ИЗ СПИСКА

ВВЕСТИ КОД ПЛАТЕЖА

Назначение платежа

Коммунальные платежи

Лицевой счет (IBAN)

Номер лицевого счета

БИН организации
















Наименование организации

БИК

7. Выбрать TOO "GRV Accounting"

Выбрать компанию

ОО "Партия Нур Отан" РГКП "Национальный центр тестирования" МОН РОО "Исполнители Казахских песен" РОО "Казахстанское общество по управлению" РОО "Союз авторов песен"


 TOO «Europharma»	 TOO "GRV Accounting"	 TOO "Inculcate"	 TOO "KazTACHOnet"	 TOO "Online Money"
 TOO "PRO SOLUTION"	 TOO "Алматы Кенсе"	 TOO "Белый ветер KZ"	 TOO "Большое дерево"	 TOO "Бюро по работе с должниками"
 MILAVITSA	 [Logo]	 EUIKO	 [Logo]	 [Logo]

БИК

Наименование банка

Назначение платежа	Лицевой счет (IBAN)
Прочее	KZ259650000072062021
БИН организации	Наименование организации
140940017567	Товарищество с ограниченной ответственностью
БИК	Наименование банка
IRTYKZKA	АО ForteBank
Значение КБЕ	Раздел КНП
17	Услуги
Код назначения платежа	
890-Прочие платежи	
НАЗАД	ДАЛЕЕ

8. Нажать "Далее"





ДЕТАЛИ ПЛАТЕЖА

9. Ввести сумму платежа

Сумма платежа, тг

Сумма к оплате с комиссией:

0 тг.

10. Указать за что производите оплату
Например: Оплата за услуги обучения согласно счета №2411 от 01.01.2018г.

Назначение платежа

11. Нажать "Далее"

[Главная](#) > [Услуги](#) > [Платежи](#) > [Оплата услуг по реквизитам](#)

Мы отправили SMS на номер

[Выслать ещё раз \(57\)](#)

Код подтверждения:

12. Ввести код подтверждения полученный в SMS



ПОДТВЕРДИТЬ

13. Нажать "Подтвердить"



Главная > Услуги > П

Ввод данных по карте

14. Введите данные Вашей карты

Оплатить другой картой

КАРТА ОТПРАВИТЕЛЯ

НОМЕР КАРТЫ		
ММ	ГГ	CVV/CVC
ИМЯ ФАМИЛИЯ		

© Intervale, 2012 - 2018

Verified by
VISAMasterCard
SecureCode

POS

НАЗАД

ДАЛЕЕ

15. Нажмите "Далее"